

Studieninformationstag am 22.11.2017

Tipps und Tools zum „Tag der offenen
Tür“ der Uni Freiburg

Zentrale Studienberatung

Albert-Ludwigs-Universität Freiburg



**UNI
FREIBURG**

Präsentation

Albert-Ludwigs-Universität Freiburg



UNI
FREIBURG


1. Was erwartet mich am Tag der offenen Tür an der Uni Freiburg?
2. Studienstruktur: Was muss ich wissen?
3. Typische Fragen am Studieninformationstag
4. Die App zum Tag der offenen Tür
5. Nach dem Studieninformationstag:
Ansprechpartner und Hilfsmittel

Tag der offenen Tür: Uni Freiburg

Albert-Ludwigs-Universität Freiburg



UNI
FREIBURG



Studieninformationstag für
Schüler*innen



Tag der offenen Tür
an der Uni Freiburg

Erfahrungen machen:

- Studieninteressen direkt an einem Studienort recherchieren: lebhaften Eindruck bekommen
- Verschiedene Fächer kennenlernen, Lehrende und Studierende erleben: **Passt das zu mir?**
- Zentrale Informationsangebote und Veranstaltungen der Fächer

Angebote am Tag der offenen Tür

Albert-Ludwigs-Universität Freiburg



UNI
FREIBURG

- Im Service Center Studium: **Infostände** von verschiedenen Freiburger Hochschulen und zentralen Einrichtungen der Universität
- **Zentrale Informations- und Orientierungsveranstaltungen:** Orientieren, Lehramt, Ausland, Berufschancen



- Veranstaltungen der **Fächer:**
 - speziell für den Tag der offenen Tür
 - geöffnete, reguläre Lehrveranstaltungen
- Orientierung und Planung über Programmheft und über die **App zum Tag**

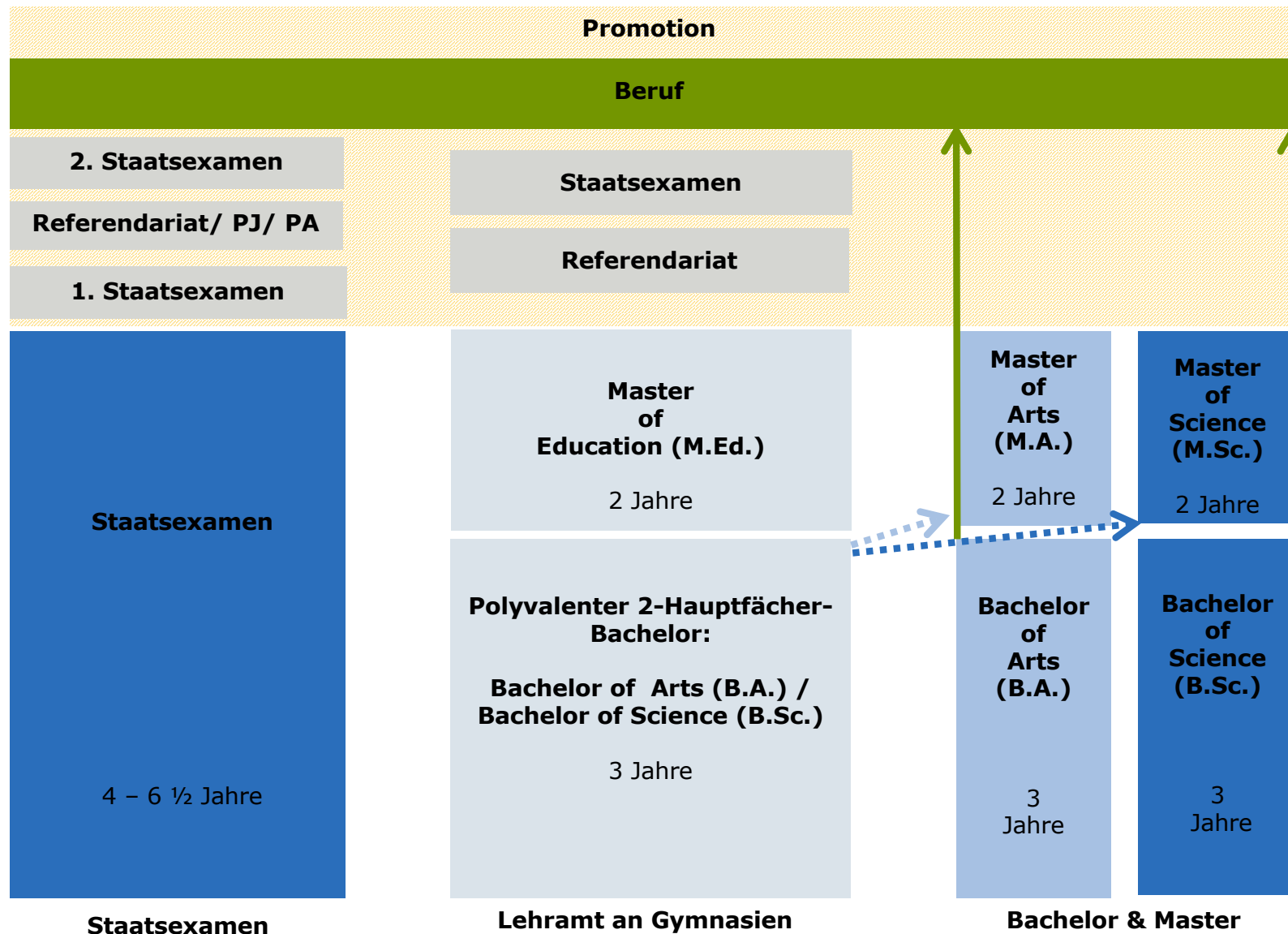


Studieren: Was muss ich wissen?

Albert-Ludwigs-Universität Freiburg



UNI
FREIBURG



Typische Fragen am TdoT

Albert-Ludwigs-Universität Freiburg



UNI
FREIBURG

„Welches Fach ist das Richtige für mich?“

- Das können Sie nur selbst herausfinden.
- **Wichtig:** sich auf den Prozess einlassen und mit den eigenen Interessen und Zielen beschäftigen
- Keine Angst vor Fehlern: ausprobieren gehört dazu

„Wie sind die Berufsaussichten?“

- Von Fach zu Fach sehr unterschiedlich.
- **Wichtig:** herausfinden, was man selbst will, Erfahrungen (Gespräche, Praktika) in Bereichen machen, die man sich vorstellen kann.

„Was soll ich alles besuchen am Tag der offenen Tür?“

- Nicht zu viel. Lernen Sie interessante Fächer kennen und verschaffen Sie sich einen Überblick.
- **Wichtig:** Packen Sie sich den Plan nicht zu voll. Eindrücke müssen auch Zeit zum Wirken haben.

Die App „Offene Tür“

Albert-Ludwigs-Universität Freiburg

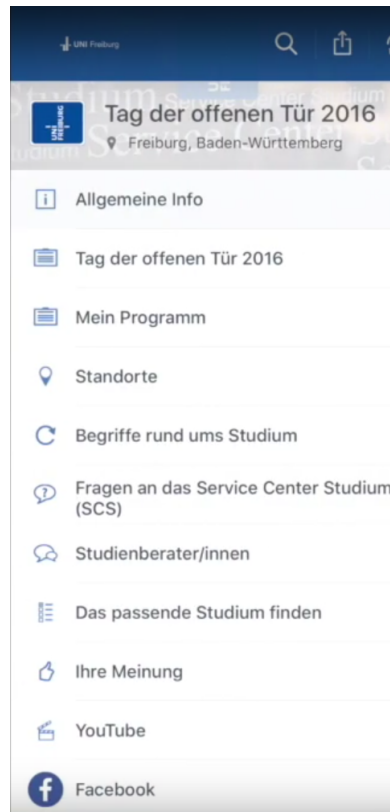


Tag der offenen Tür
Jetzt mit App
www.uni-freiburg.de/go/offenetur

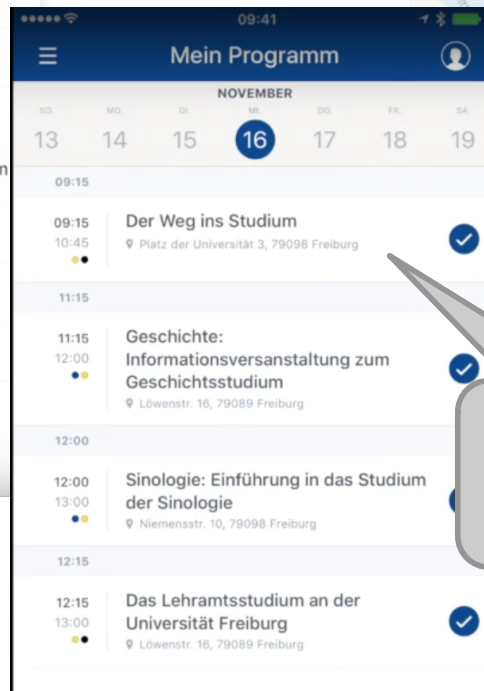


UNI
FREIBURG

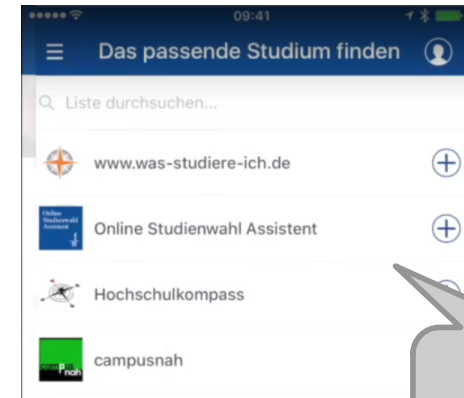
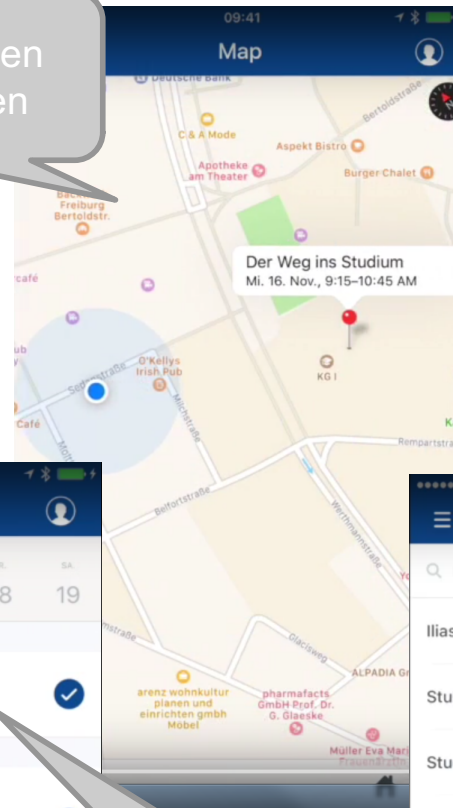
Navigation zu den
Veranstaltungen



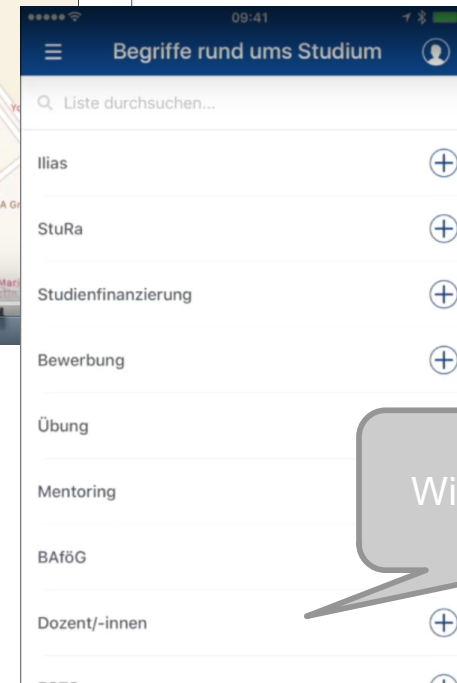
Kontakte – und
viele mehr



Eigener
Stundenplan



Hilfreiche
Links



Wichtige Begriffe

Nach dem Studieninformationstag

Albert-Ludwigs-Universität Freiburg



UNI
FREIBURG

- Erfahrungen allein auswerten
 - Z.B. mit Reflexionsbögen
 - Tagebuch / Mindmap
 - ...
- Darüber sprechen, z.B. mit:
 - Hochschulen:
 - Zentrale Studienberatung
 - Studienfachberater*innen
 - Bundesagentur für Arbeit
 - Freunde
 - Familie
 - Lehrer*innen
 - ...

Zentrale Studienberatung im SCS

Albert-Ludwigs-Universität Freiburg



UNI
FREIBURG

Stipendienmöglichkeiten
Studienzweifel
Entscheidungsfindung
Motivation
Lernstrategien
Veränderungen
Studienabschluss
Prüfungsstress
Krisen
Durchgefallen
Fachwechsel



Die Zentrale Studienberatung im Service Center Studium ist erste Anlaufstelle für alle Informationen und Beratung rund ums Studium

In der Sedanstr. 6 (Straße zwischen UB und Theater)



Zentrale Studienberatung

Albert-Ludwigs-Universität Freiburg



UNI
FREIBURG



Information

- Wohin muss ich?
Zu wem?
Wie mache ich...?
- Kurzinfo vor Ort
- Hotline:
0761 / 203-4246



Beratung

- vertraulich
- ergebnisoffen
- professionell
- offene und terminierte
Sprechstunden



Orientierung

- Schnupperstudium
- OSAs
- Messen
- Freiburger
Hochschultag
- und weiteres...

www.zsb.uni-freiburg.de

Viel Spaß und Erfolg!

Albert-Ludwigs-Universität Freiburg



**UNI
FREIBURG**